●データ入稿テンプレート

品番:00217-MLZ

サイズ: 100・110・120・130・140・150・WM・S・M・L・XL・2XL (レイヤー別でサイズデータ有) ※原寸の目安サイズ になります。

□入稿データは原寸で作成してください。
□デザインは　　の中にお願いします。
□文字はアウトライン化してください。
□シルク印刷の色指示はカラーチャート or DICカラー で指示してください。
[ツールバー ➡ ウィンドウ ➡ スウォッチ] からも選択できます。
□転写、インクジェット印刷はカラーモードをCMYKにてご入稿ください。
□Photoshop画像を使用の際は、原寸で300～400pixel/inch、埋め込み形式でお願いします。
□線の太さは2pt(0.7mm)以上で作成してください。0.7mm以下は再現できない場合がございます。
□エンベロープ、ブレンド、パターンなどは「分割・拡張」してください。
□ブラシや線、塗りなどでアピアランスを使用の場合は、「アピアランスを分割」してください。
□入稿データサイズをボディサイズに合わせて変更すると、サイズ事に製版が必要となります。
□モノクロ写真データは、網がけ(ハーフトーン加工)をせずに、グレースケールで入稿ください。

版下SIZE

胸 ：W○○.○cm x H○○.○cm

プリント色
① □ ○○○○○○
② □ ○○○○○○
③ □ ○○○○○○
④ □ ○○○○○○

プリント可能サイズ

(デザインはサイズ内に納めてください)

箇所 ＼ ボディサイズ	100-130	140-150 WM	S-2XL
1 左胸	W5×H5	W10×H10	
2 背	W20×H25	W25×H35	W30×H40
3 えり下	W10×H10	W20×H10	
4 袖	W5×H15	W5×H25	W10×H30

(単位：cm)

版下SIZE

背：W○○.○cm x H○○.○cm

プリント色
① □ ○○○○○○
② □ ○○○○○○
③ □ ○○○○○○
④ □ ○○○○○○

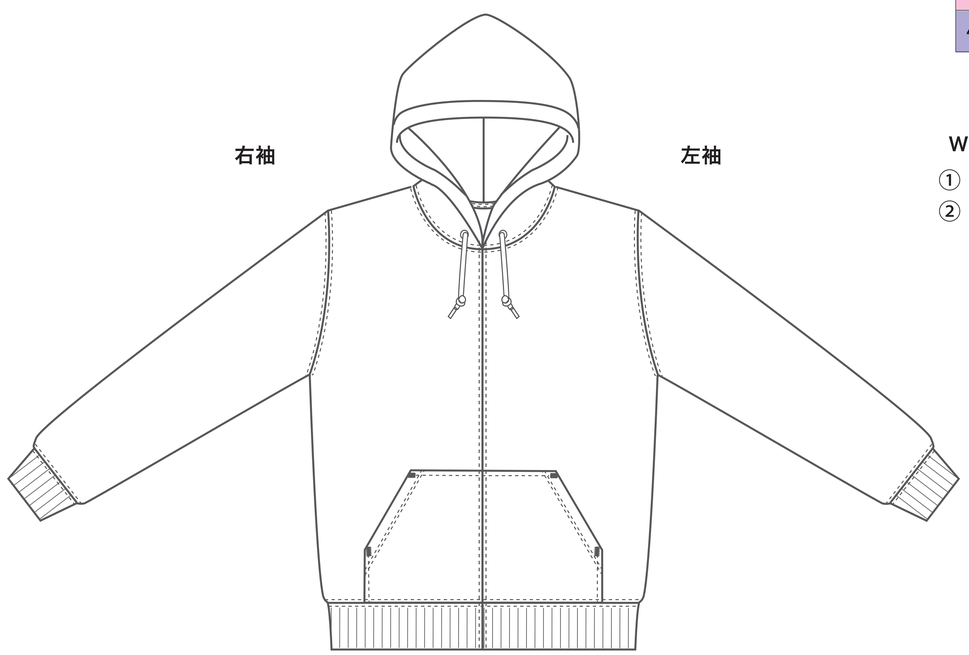

右袖
W○○.○cm x H○○.○cm
① □ ○○○○○○
② □ ○○○○○○

左袖
W○○.○cm x H○○.○cm
① □ ○○○○○○
② □ ○○○○○○

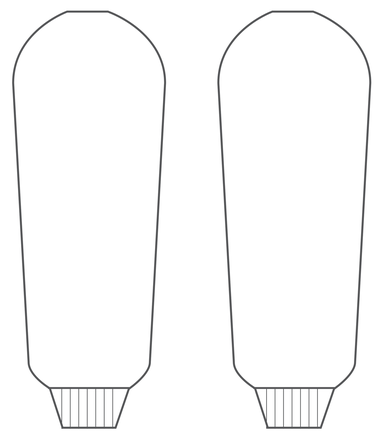

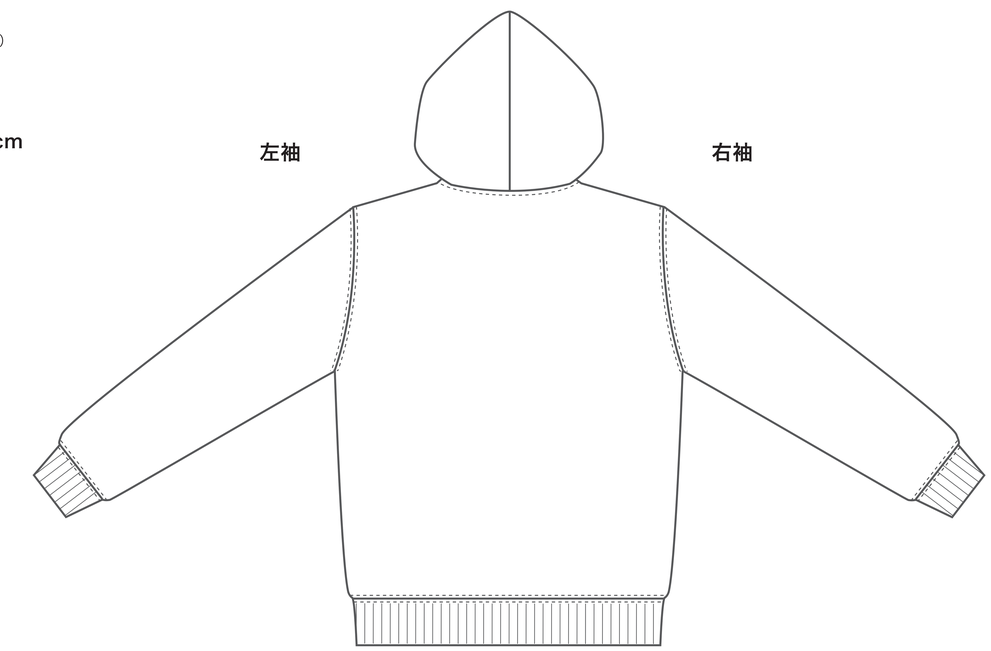

ボディカラーチャート

ボディ色は、【ツールバー ➡ スポイトツール 】を使用して色変更を行ってください。

ホワイト-001　オートミール-039　杢グレー-003　フラミンゴピンク-178　ブライトレッド-172　バーガンディ-112　ブラック-005　カナリアイエロー-182　ケリーグリーン-029　オーシャンブルー-175　ブルー-030　バイオレット-481　ディープネイビー-174　ライトベージュ-455　アーミーグリーン-037

※商品と加工の特性上、印刷色の仕上がりが若干変わる場合がございます。予めご了承ください。