●データ入稿テンプレート

品番：00300-ACT

サイズ：100・110・120・130・140・150・WM・WL・SS・S・M・L・LL・3L・4L・5L・6L・7L （レイヤー別でサイズデータ有 ） ※原寸の目安サイズ になります。

□入稿データは原寸で作成してください。
□デザインは　　の中にお願いします。
□文字はアウトライン化してください。
□シルク印刷の色指示はカラーチャート or DICカラーで指示してください。
　[ツールバー ➡　ウィンドウ　➡　スウォッチ]　からも選択できます。
□転写印刷はカラーモードをCMYKにてご入稿ください。

□Photoshop画像を使用の際は、原寸で300～400pixel/inch、埋め込み形式でお願いします。
□線の太さは2pt(0.7mm)以上で作成してください。0.7mm以下は再現できない場合がございます。
□エンベロープ、ブレンド、パターンなどは「分割・拡張」してください。
□ブラシや線、塗りなどでアピアランスを使用の場合は、「アピアランスを分割」してください。
□入稿データサイズをボディサイズに合わせて変更すると、サイズ事に製版が必要となります。
□モノクロ写真データは、網がけ(ハーフトーン加工)をせずに、グレースケールで入稿ください。

プリント可能サイズ(デザインはサイズ内に納めてください)

箇所 ＼ ボディサイズ	100-130	140-150 WM	WL•SS	S-7L
1 胸	W20 × H20	W25 × H30	W30 × H40	
2 左胸	W5 × H5	W7 × H7	W10 × H10	
3 背	W20 × H25	W25 × H35	W30 × H40	
4 えり下	W10 × H10	W15 × H10	W20 × H10	
5 袖	W5 × H5	W7 × H7	W10 × H10	

（単位：cm）

版下SIZE　胸：W○○.○cm　x　H○○.○cm

プリント色
① □ ○○○○○○
② □ ○○○○○○
③ □ ○○○○○○
④ □ ○○○○○○

版下SIZE　背：W○○.○cm　x　H○○.○cm

プリント色
① □ ○○○○○○
② □ ○○○○○○
③ □ ○○○○○○
④ □ ○○○○○○

右袖　左袖

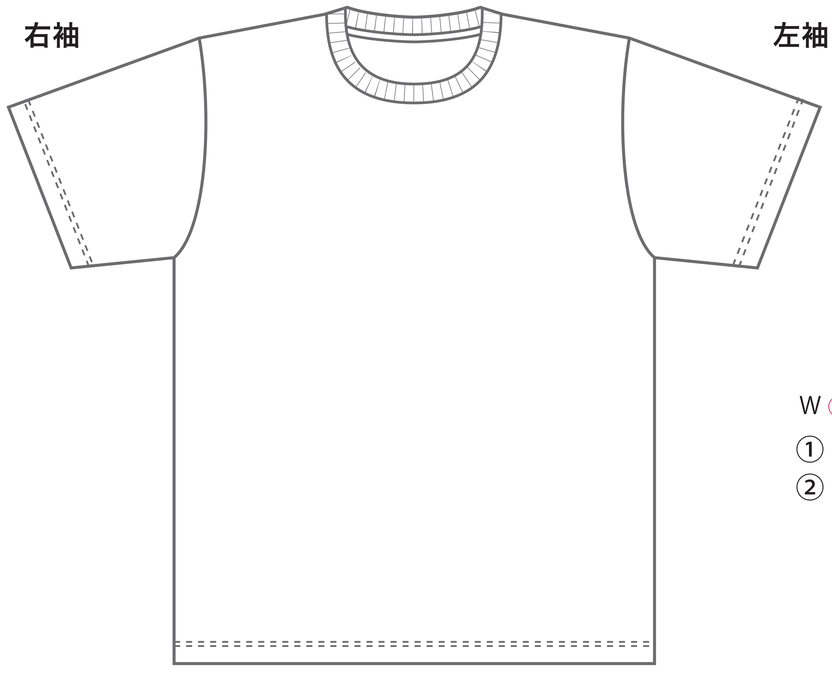

左袖　右袖

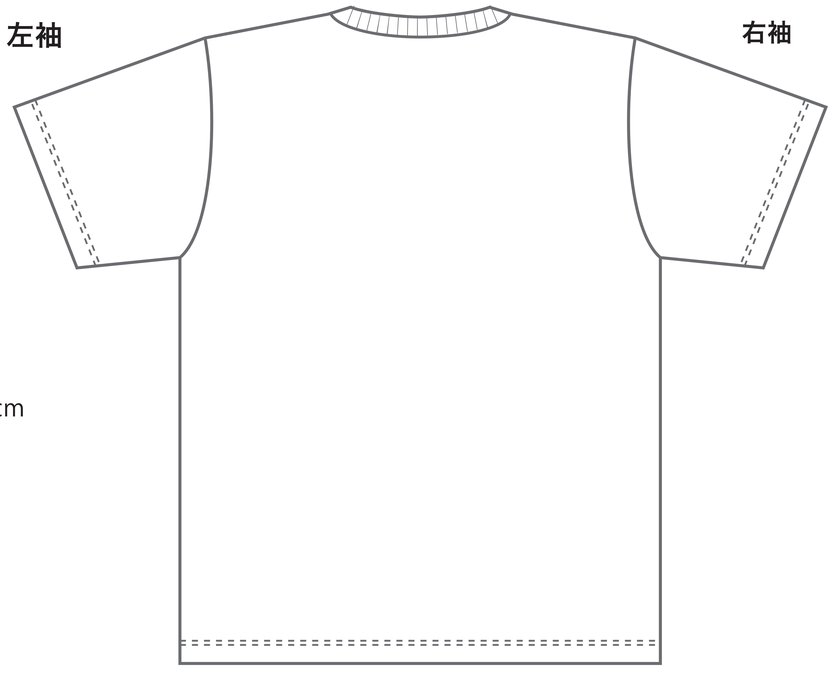

版下SIZE

右袖
W○○.○cm x H○○.○cm
① □ ○○○○○○
② □ ○○○○○○

左袖
W○○.○cm x H○○.○cm
① □ ○○○○○○
② □ ○○○○○○

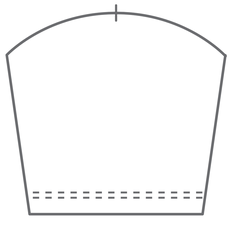

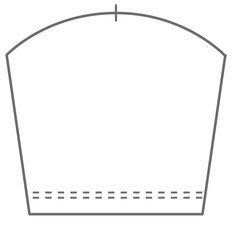

ボディカラーチャート　ボディ色は、【 ツールバー ➡ スポイトツール 】を使用して色変更を行ってください。

※ホワイト-001　グレー-002　※ダークグレー-187　オリーブ-128　※アーミーグリーン-037　※バーガンディ-112　※ネイビー-031　※ブラック-005　ライトブルー-133　サックス-033　ミントブルー-096　※ターコイズ-034　※ロイヤルブルー-032　ジャパンブルー-171　ライトパープル-188　※パープル-014　ライトピンク-132　ピンク-011　※ホットピンク-146　※オレンジ-015　サンセットオレンジ-038　※レッド-010　ガーネットレッド-035

ライトイエロー-134　イエロー-020　※デイジー-165　ライトグリーン-024　メロン-027　ミントグリーン-026　ライム-155　ブライトグリーン-194　※グリーン-025　蛍光イエロー-047　蛍光ピンク-049　蛍光オレンジ-048　ミックスグレー-901　ミックスブルー-902　ミックスレッド-903　ミックスピンク-904　ミックスパープル-905　インディゴ-097　アイビーグリーン-138　シルバーグレー-153　メトロブルー-167　ミディアムブルー-198

※ マークがあるものは6L、7Lサイズ展開があります　※商品と加工の特性上、印刷色の仕上がりが若干変わる場合がございます。予めご了承ください。