SUGUBO防災クッション

制作上のご注意点

- ●ご入稿データはアートワークの状態でのお渡しを記入下さい。
- ●印刷（及びカッター）でご指定下さい。
  - ※基の仕様（例はチップ）でのご指定は不要です。
  - ※例の為のの場合、基でいただいて。
- ●ご入稿データは、ご入稿前に、必ずご確認下さい。
- ●印刷後（製品後）レーザーで位置に合わせて調整して下さい。

- ◆アンカットの状態で、網掛けの部（緑色部分）のみ上書し、印します。
  - 網掛けの部（緑色部分）の内側が表（場合）、裏（場合）の場合等、調整の必要は場合がございます。
- ◆表示（文字などは表示の関係上）かすれたり、つぶれたりする場合がございます。
- ◆ベース表示カラーは、白系色のため、白の部で表示の場合がございます。

- ●当事データ内と使用の際の注意点
- ●ご入稿データは、ご使用の場合データをレンジャクやして下さい。
- ●当事データは、お渡されて、下さいと、SUGUBOデーターにしたもの。

ショルダーバッグ時

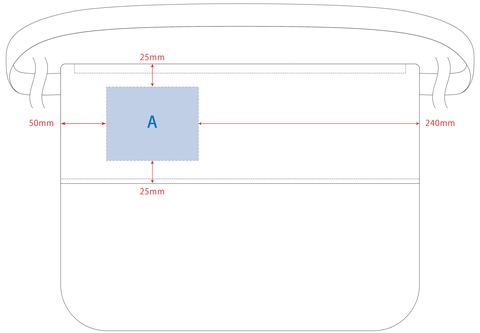

ショルダーバッグ時（左）

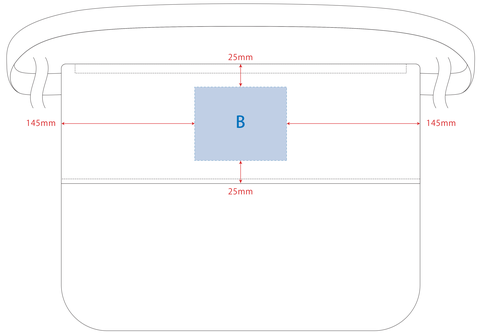

ショルダーバッグ時（中央）

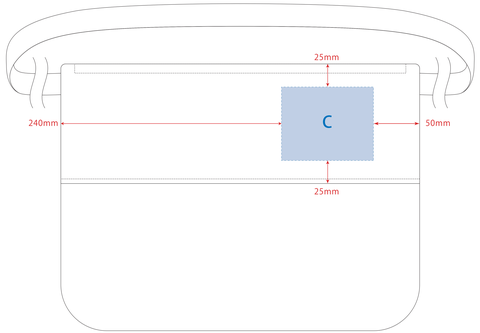

ショルダーバッグ時（右）

ショルダーバッグ時

デザインスペース：W100×H80（mm）

クッション時

※クッション時の印刷の場合は、本体上部の生地をひっくり返して印刷します。

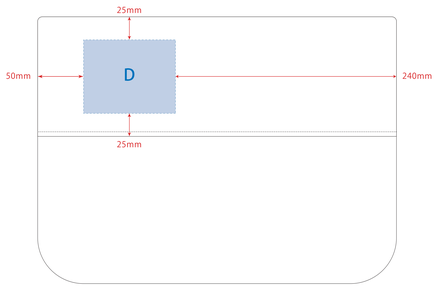

クッション時（左上）

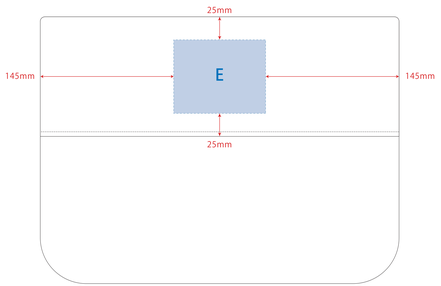

クッション時（中央）

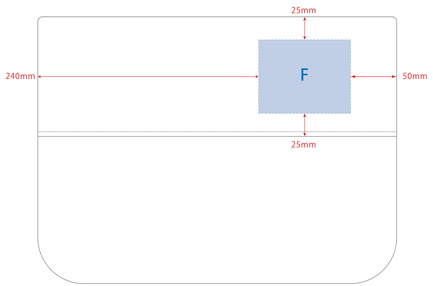

クッション時（右上）

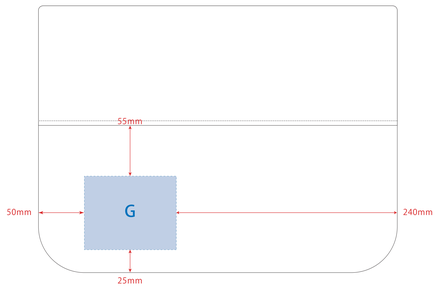

クッション時（左下）

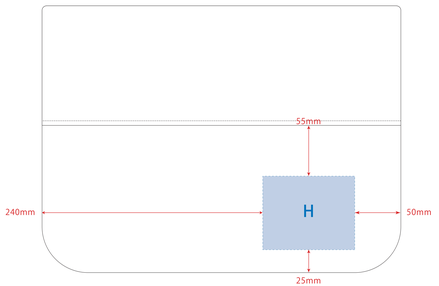

クッション時（右下）

クッション時

デザインスペース：W100×H80（mm）