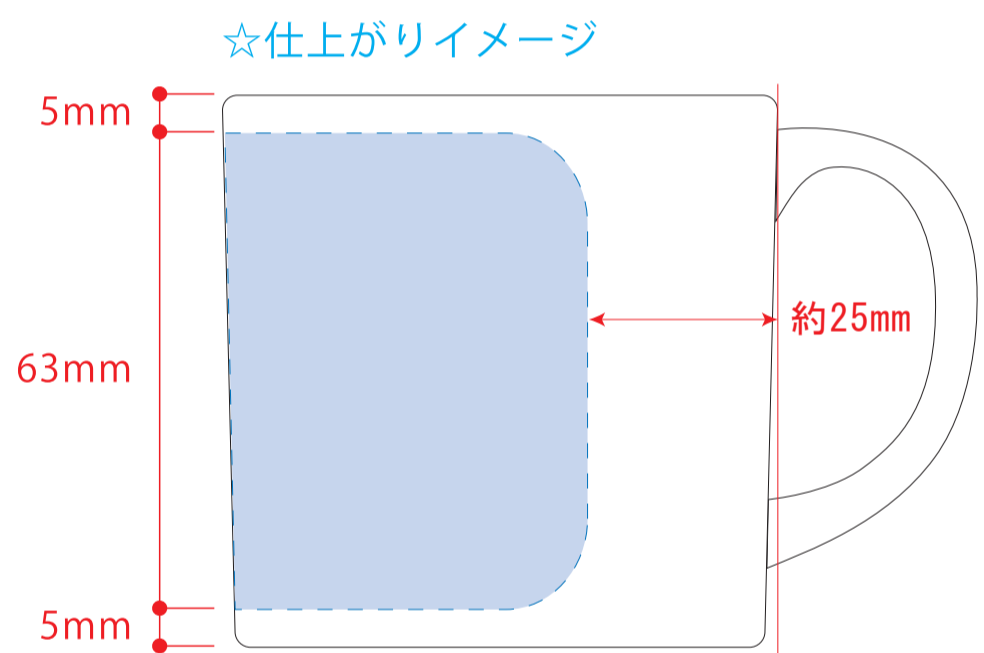
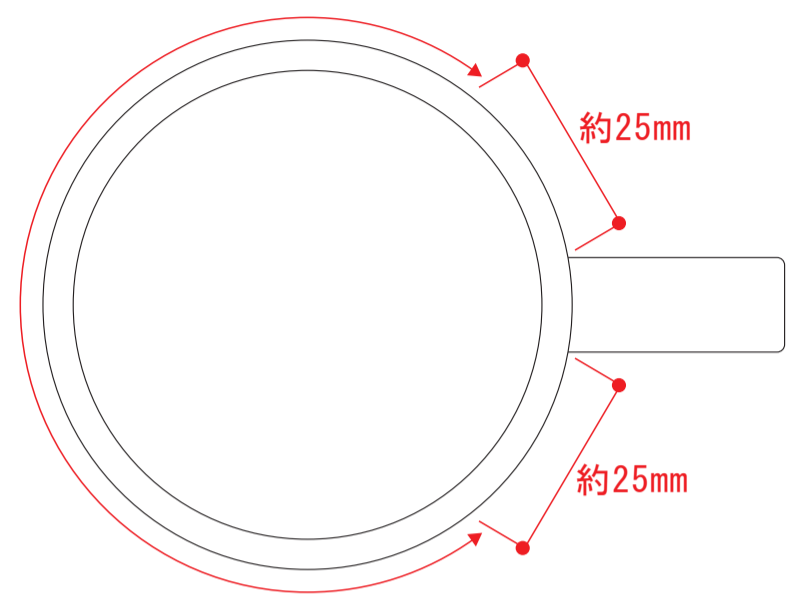


陶器マグ ストレート(S)

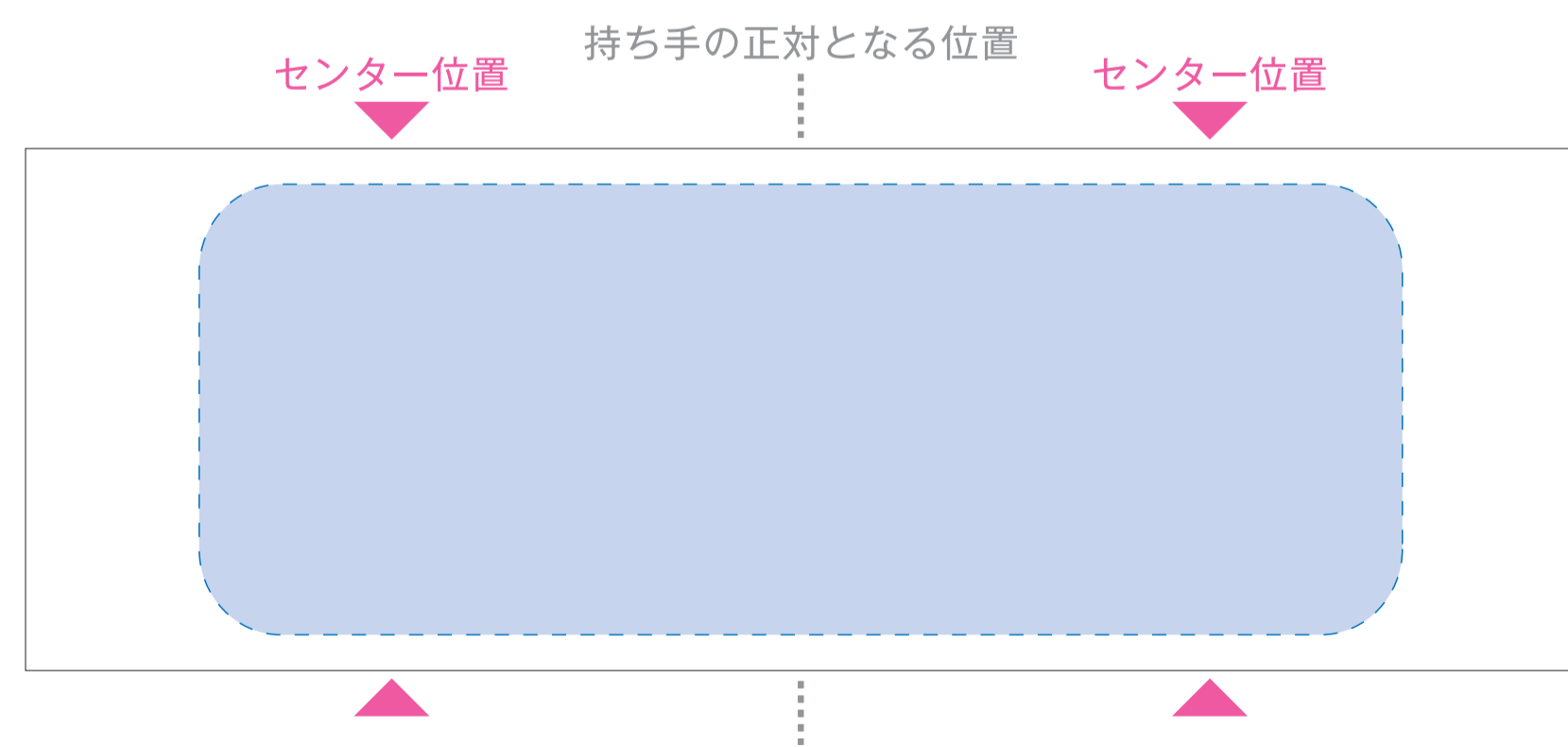
☆昇華転写印刷の場合…青枠内■が印刷範囲です。

- クライアント：
- 営業担当：
- 制作担当：
- 受注番号：
- ロット：
- デザインサイズ：W000×H000 (mm)
- 刷り色：1C
- 刷り位置：図参照


昇華転写での印刷範囲です



☆展開時イメージ



版下原寸サイズ



昇華転写入稿データ制作上の注意点

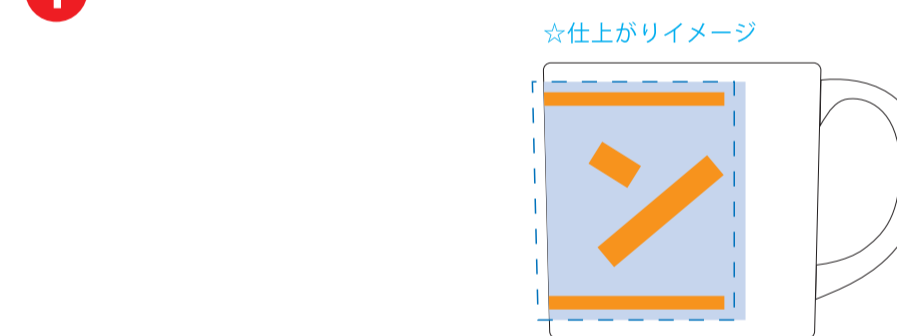
- 1 ページ目Bの青枠内■にあわせてデザインをレイアウトしてください。レイアウト後に本体に仕上がリイメージをレイアウトしてください。
- 2 ページ目の版下(面付け)にデザインを左右反転させ、空白の6つ全てにレイアウトしてください。(6面付け)
- 3 面付け後、刷り範囲の青枠内■は不要なので必ず消してください。※残った状態だとデザインとして一緒に印刷されてしまいます。

※入稿データは最終アートボードサイズ (A3サイズ) のpsdデータに変換の上、aiデータと一緒にご入稿ください。


【制作例】

デザイン

1



☆展開時イメージ



2 3



レイアウト可能範囲：W167×H63 (mm)